

Quelques liens vers des ressources pour une reprise « spéciale »

Pour ouvrir les documents, vous devez appuyer sur la touche « ctrl » de votre clavier + cliquer sur l'image.

Revenir sur le confinement	
	<p>Album de jeunesse gratuit et imprimable. Davantage à destination des élèves de CP</p> <p>L'histoire revient rapidement sur ce qu'est le coronavirus, et les activités pouvant être fait pendant le confinement.</p> <p>Cette histoire peut permettre de revenir sur le virus et sur le vécu de chacun pendant cette période à la maison (activités réalisées)</p>
	<p>Pour aider à préparer les enfants à leur retour à l'école et pour essayer de les rassurer vis à vis du cadre scolaire modifié dans lequel ils vont reprendre la classe, l'équipe de CocoVirus.net a préparé en collaboration avec des spécialistes du Centre Hospitalier Universitaire de Bordeaux et des médecins libéraux de la Région Nouvelle Aquitaine du contenu à destination des enfants et des professeurs des écoles.</p> <p>Des histoires quotidiennes pour expliquer le coronavirus aux enfants.</p> <ul style="list-style-type: none"> - Le virus parlons-en - Le retour à l'école - Les gestes barrières - Les masques de protections
	<p>Diverses histoires à étudier avec les élèves pour expliquer le COVID 19.</p> <ul style="list-style-type: none"> - La fourmière hospitalière => Le travail des soignants - Les gestes barrières - Mission infection => Explication du COVID 19 - Tout Le monde à bord => Confinement <p><i>Pour modifier l'histoire ou l'imprimer sélectionner l'ensemble du texte et des dessins et copiez-les dans un traitement de texte.</i></p>

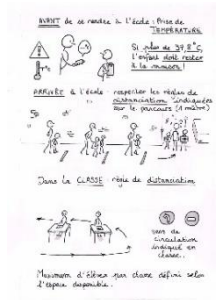
Parler du « déconfinement »



Le Centre Ressources Autisme Centre-Val de Loire, le Centre EXAC-T et le CHU de Tours vous proposent de télécharger ce livret de 42 pages, rédigé par l'équipe pluridisciplinaire du C.R.A., et à destination des enfants, adolescents, adultes autistes et de leurs accompagnants pour mieux préparer le déconfinement à venir dans les prochaines semaines.

Ce livret, à l'origine destiné aux personnes autistes, permet de mener une réflexion sur les changements induits par le confinement (positifs ou négatifs) et la préparation au déconfinement.

Ce livret propose des fiches prêtes à l'emploi permettant aux enfants, adolescents.... de s'exprimer sur le confinement, le déconfinement, les émotions.... Des liens vers d'autres ressources sont aussi présents



Hélène Raynal a réalisé ces petits visuels pour communiquer aux parents et leurs enfants et en réunion de travail avec l'équipe de son école

Travailler les gestes barrières



Vidéo montrant quelques expériences pour :

- expliquer la propagation des microbes
- éviter la contamination – se protéger des microbes



Jeu de carte imprimable pour expliquer les **gestes barrières** et actes d'hygiène clés face au virus

Possibilité d'y jouer sous forme de memory



Infographie sur les gestes simples contre le Coronavirus qui peut être travaillée avec les élèves.



Pour les plus jeunes



Pour les plus grands

Livrets pour faciliter l'acquisition des gestes barrières.

Ces livrets ont été réalisés sous la direction de *Mme Boulet Lagarde (ergothérapeute dans l'Indre)* avec la participation de *Mme Robert (enseignant e ressource TSA – DSDEN 36)*

Ces livrets contiennent des supports pouvant être exploités avec les élèves.



Diverses affiches à télécharger sur le site Hoptoys pour aborder la thématique « Comment bien se laver les mains ? »



Vidéo « Comment se laver les mains ? »

Expérience montrant que les mains ne sont pas toujours bien lavées.



Affiche à destination des élèves de cycle 2 montrant les divers moments où il faut se laver les mains.

ATTENTION, il faudrait ajouter début et fin des récréations



Site proposant divers ressources et supports pour travailler autour des gestes barrières

Le port du masque



Vidéo pour expliquer aux enfants comment bien porter un masque.



Affiche précisant comment bien utiliser son masque

Les émotions

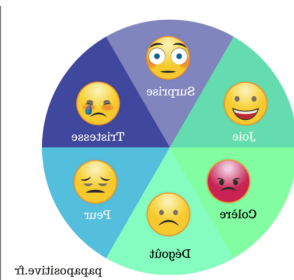


Guide d'activités pour mobiliser les compétences psychosociales des élèves du 1^{er} degré

L'Instance Régionale de l'Éducation et de Promotion de la Santé Bretagne vous propose une sélection d'activités permettant de renouer le lien avec chacun et renouer avec l'esprit de groupe que vous aviez créé, tout en tenant compte des gestes barrières qui s'imposent à nous dans ce moment.

Diverses activités sont proposées pour les cycles : 1, 2 et 3 sur les thématiques suivantes :

- Re-vivre ensemble
- Parler du vécu pendant le confinement
- Les émotions ressenties pendant le confinement




Document réalisé par le Service départemental École inclusive de la Haute-Garonne (SDEI31) et la Cellule départementale de gestion des situations complexes pour travailler les émotions avec les élèves.

Ce document propose divers liens internet :

- Pourquoi travailler sur les émotions pendant le confinement?
- Parler ou écrire sur les émotions
- Des jeux sur les émotions
- L'art et les émotions
- Des ressources pour identifier, nommer, gérer les émotions

Les récréations



Livret proposant divers activités pour les récréations de respecter la distanciation physique