

Genre, classes et espace social

Formation SES académie Orléans-Tours

Yasmine Siblot, Université Paris 8, Cresppa-CSU

Mon parcours

- **De la sociologie des classes sociales à une sociologie de l'espace social articulant différents rapports de domination**
- *Faire valoir ses droits au quotidien. Les services publics dans les quartiers populaires.* Presses de Sciences Po, 2006, 347 p.
- *La France des « petits-moyens ». Enquête sur la banlieue pavillonnaire* (avec M. Cartier, I. Coutant, O. Masclet), La Découverte, 2008, 324 p.
- *Sociologie des classes populaires contemporaines* (avec M. Cartier, I. Coutant, O. Masclet, N. Renahy) Armand Colin, collection « U Sociologie », 2015, 368 p.
- Coordination (avec Christelle Avril et Marie Cartier) du dossier « Genre et classes populaires au travail », *Sociologie du travail*, octobre 2019.
- « En bas à gauche ? Les effets différenciés de la socialisation institutionnelle d'agentes subalternes du public », *Politix*, n°130, 2021

Plan

- 1. La notion de genre : repères chronologiques et définition
- 2. Espace social et articulation des rapports de classe et de genre (et d'autres rapports sociaux)
- 3. 4 exemples d'enquêtes récentes : classes supérieures, classes populaires, patrimoine, et espace social du genre

La notion de genre

- Référence biblio : Introduction aux études de genre (Bereni et alii, rééd. 2020)
- **1. Une première phase : sexe biologique et sexe social**
- Simone de Beauvoir, *Le Deuxième sexe* (1949)
- Margaret Mead, *Mœurs et sexualité en Océanie* (1963)
- Robert Stoller, *Sex and gender*, (1968)
- Ann Oakley, *Sex, gender and society* (1972)

La notion de genre

- **2. Le genre précède le sexe**
- Féministes matérialistes (Christine Delphy, Nicole-Claude Mathieu, Colette Guillaumin...) années 1970
- Thomas Laqueur, *La Fabrique du sexe* (1990)
- Judith Butler, *Gender Trouble* (1990)
- Anne Fausto-Sterling, *Sexing the body. Gender Politics and the Construction of Sexuality* (2000)

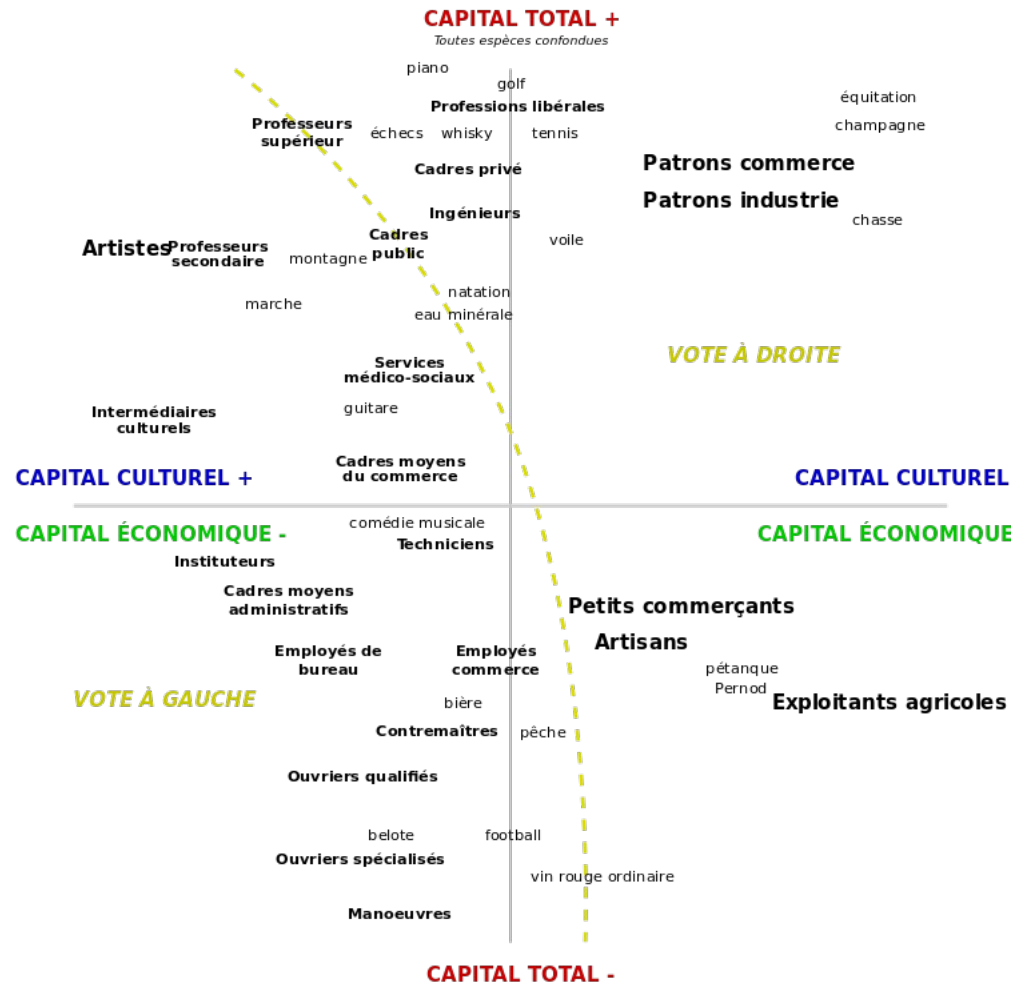
La notion de genre

- **Une définition**
- Le manuel de Bereni et alii propose la définition suivante :
« rapport social instituant deux catégories d'individus, masculins et féminins, catégories définies en relation l'une par rapport à l'autre, et inscrivant les individus dans des rapports de pouvoir » (Bereni et al., 2020)
- Il a 4 caractéristiques :
 - **Construction sociale**
 - **Processus relationnel**
 - **Rapport de pouvoir**
 - **Imbriqué à d'autres rapports de pouvoir**

Espace social et articulation des rapports sociaux

- **La notion d'espace social**
- Karl Marx : analyse relationnelle, rapports de production
- Max Weber: analyse relationnelle, rapports de production, symboliques et politiques
- Pierre Bourdieu, La Distinction. Critique sociale du jugement, 1979
- Capital économique, capital culturel, volume global de capital, espace social, habitus, pratiques, classes et fractions de classes

Espace social et articulation des rapports sociaux



Espace social et articulation des rapports sociaux

- « Les propriétés de sexe sont aussi indissociables des propriétés de classe que le jaune du citron est inséparable de son acidité : une classe se définit dans ce qu'elle a de plus essentiel par la place et la valeur qu'elle accorde aux deux sexes et à leurs dispositions socialement constituées. C'est ce qui fait qu'il y a autant de manières de réaliser la féminité qu'il y a de classes et de fractions de classe et que la division du travail entre les sexes revêt des formes tout à fait différentes, dans les pratiques comme dans les représentations, au sein des différentes classes sociales. » — [La Distinction, 1979, p. 119-120]
- La domination masculine, 1998

Espace social et articulation des rapports sociaux

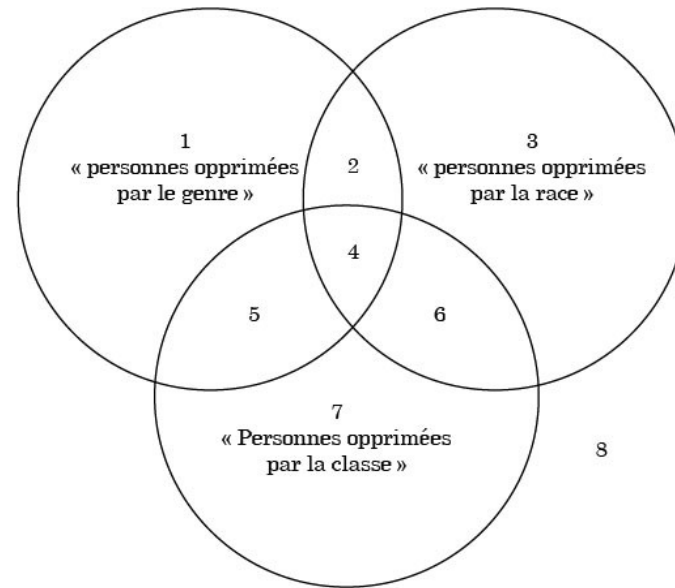
- Féministes matérialistes (Christine Delphy, Nicole Claude-Mathieu, Colette Guillaumin...) années 1970 et ensuite
- Démarche analogique entre rapports de classe et rapports sociaux de sexe / de genre comme rapports d'exploitation
- Notion de patriarcat
- Danièle Kergoat : « Ouvriers=ouvrières ? Propositions pour une articulation théorique de deux variables : sexe et classe sociale » (1978)

Espace social et articulation des rapports sociaux

- Articulation des rapports sociaux, consubstantialité
 - Kergoat, 2009
 - Dunezat, 2004
- La notion d'intersectionnalité
 - Black Feminism
 - Kimberlé Crenshaw, 1991
 - Patricia Hill Collins

Espace social et articulation des rapports sociaux

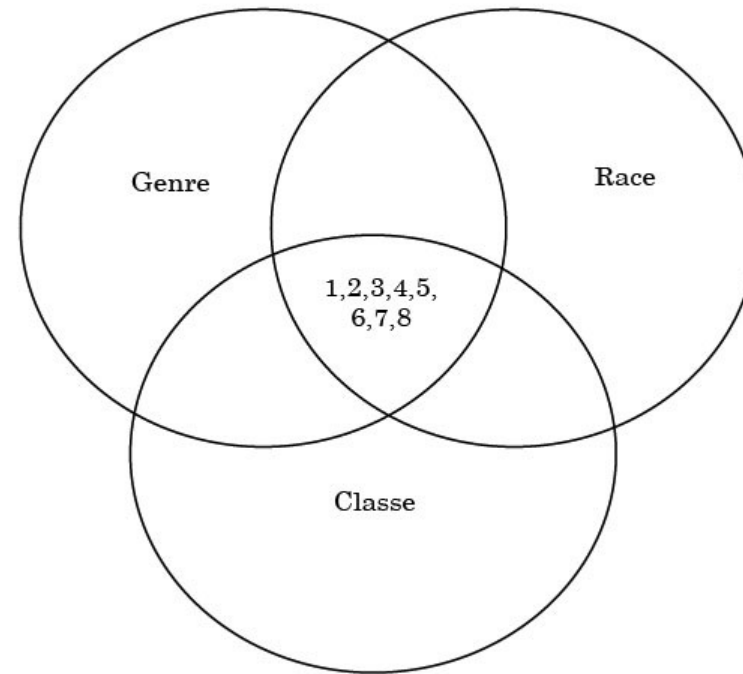
Une vision en termes d'addition des rapports de domination



Note : 1 = femmes blanches de classes moyennes et supérieures ; 2 = femmes de couleur de classes moyennes et supérieures ; 3 = hommes de couleur de classes moyennes et supérieures ; 4 = femmes de couleur de classe ouvrière ; 6 = hommes de couleur de classe ouvrière ; 7 = hommes blancs de classe ouvrière ; 8 = hommes blancs de classes moyennes et supérieures. Cette figure est nécessairement simplifiée. Par exemple, les personnes de classes moyennes et de classes supérieures sont réunies dans la même catégorie, ce qui revient à négliger la possibilité de différences significatives entre elles.

Espace social et articulation des rapports sociaux

L'expérience de l'intersectionnalité



Source : Candace West, et Sarah Fenstermaker. « « Faire » la différence.
(Traduction de Laure de Verdalle et Anne Revillard) », *Terrains & travaux*, vol. 10,
no. 1, 2006, pp. 103-136.

Quelques tableaux statistiques utiles

Tableau : La répartition des temps de travail professionnel et domestique dans les couples

Type de couple	Temps consacré au travail professionnel			Temps consacré au noyau dur du travail domestique ¹²			Temps consacré aux enfants ¹³ (si ménage avec enfants)			Temps consacré au noyau dur du travail domestique et aux enfants (ensemble des ménages)			Temps consacré au bricolage et au jardinage		
	Hommes	Femmes	% Part H	Hommes	Femmes	% Part H	Hommes	Femmes	% Part H	Hommes	Femmes	% Part H	Hommes	Femmes	% Part H
Quel que soit le statut d'activité des conjoint-e-s															
H ouvrier ou employé ; F ouvrière, employée ou au foyer	5h27	3h39	62	55'	3h00	22	44'	1h47	30	1h26	4h14	25	44'	8'	81
H cadre ou intermédiaire ; F cadre, intermédiaire ou au foyer	5h56	4h44	56	1h05	2h17	31	58'	1h34	37	1h43	3h19	33	44'	13'	77
Si les deux conjoints sont actifs occupés															
H ouvrier ou employé ; F ouvrière ou employée	6h06	4h43	57	53'	2h45	23	40'	1h20	32	1h20	3h37	25	41'	8'	81
H cadre ou intermédiaire ; F cadre ou intermédiaire	6h11	4h49	58	1h02	2h15	31	57'	1h34	36	1h40	3h18	33	39'	12'	76

Note : la part prise en charge par l'homme est calculée si au moins un des membres du couple a réalisé l'activité étudiée, car elle ne peut être calculée que si le temps total consacré à cette activité par le couple est différent de zéro.

Champ : individus en couple, hommes actifs (occupés ou non) avec femmes actives (occupées ou non) ou au foyer dans les groupes socioprofessionnels indiqués en ligne (chaque membre du couple a rempli un carnet).

Source : Enquête Emploi du temps 2010-2011 (Module DDC).

Part des femmes et des hommes au sein des PCS en 2019 (population active, en %)

Quelques
tableaux
statistiques
utiles

CS actifs en 19 postes (niveau intermédiaire)	femmes	hommes
Agriculteurs exploitants	27	73
Artisans, commerçants et chefs d'entreprises	29	71
Artisans	23	77
Commerçants et assimilés	38	62
Chefs d'entreprises de 10 salariés ou plus	20	80
Cadres et professions intellectuelles supérieures	42	58
Professions libérales	48	52
Cadres de la fonction publique, professions intellectuelles et artistiques	52	48
Cadres d'entreprises	36	64
Professions intermédiaires	53	47
Professions intermédiaires de l'enseignement, de la santé, de la fonction publique et assimilés	71	29
Professions intermédiaires administratives et commerciales des entreprises	61	39
Techniciens	17	83
Contremaîtres, agents de maîtrise	14	86
Employés	75	25
Employés de la fonction publique	69	31
Employés administratifs d'entreprises	80	20
Employés de commerce	70	30

Part des Groupes socio professionnels parmi les hommes et les femmes en 2020 (en %)

Quelques
tableaux
statistiques
utiles

CS actifs en 19 postes (niveau intermédiaire)	femmes	hommes
Agriculteurs exploitants	1	2
Artisans, commerçants et chefs d'entreprises	4	9
Artisans	1	5
Commerçants et assimilés	2	3
Chefs d'entreprises de 10 salariés ou plus	0	1
Cadres et professions intellectuelles supérieures	16	21
Professions libérales	2	2
Cadres de la fonction publique, professions intellectuelles et artistiques	6	6
Cadres d'entreprises	8	13
Professions intermédiaires	27	22
Professions intermédiaires de l'enseignement, de la santé, de la fonction publique et assimilés	16	6
Professions intermédiaires administratives et commerciales des entreprises	9	6
Techniciens	2	7
Contremaîtres, agents de maîtrise	1	4
Employés	42	13
Employés de la fonction publique	15	6
Employés administratifs d'entreprises	9	2
Employés de commerce	7	3

Quelques tableaux statistiques utiles

Écarts de rémunération et de temps de travail moyens entre les femmes et les hommes en 2017

	Salaire net en équivalent temps plein (EQTP) (en euros)			Volume de travail en équivalent temps plein (EQTP)
	Hommes	Femmes	Écarts (en %)	Écart hommes-femmes (en %)
Diplôme				
Inférieur au Bac	23 809	20 051	15,8	17,9
Bac à bac + 2	29 547	24 341	17,6	11,1
Bac + 3 ou plus	50 851	35 896	29,4	10,1
Expérience professionnelle				
Moins de 5 ans	20 047	18 770	6,4	12,6
5 à 10 ans	24 095	21 735	9,8	13,5
10 à 20 ans	28 992	24 966	13,9	12,9
20 à 30 ans	33 757	27 368	18,9	11,1
30 ans ou plus	36 473	28 563	21,7	9,9
Nombre d'enfants				
Aucun enfant	24 398	22 692	7,0	11,9
Un enfant	28 281	24 932	11,8	14,0
Deux enfants	33 640	26 514	21,2	14,2
Trois enfants ou plus	35 540	24 419	31,3	23,6
Âge du plus jeune enfant (parents uniquement)				
Moins de 3 ans	27 388	24 306	11,3	26,3
3 à 16 ans	33 034	25 592	22,5	14,9
Plus de 16 ans	36 143	26 175	27,6	11,8
Ensemble	29 394	24 467	16,8	14,1

Lecture : en 2017, en France, les femmes salariées du secteur privé gagnent en moyenne 16,8 % de moins que les hommes en équivalent temps plein (EQTP).

Champ : postes du secteur privé, France métropolitaine, hors apprentis et stagiaires, hors agriculture, hors salariés des particuliers.

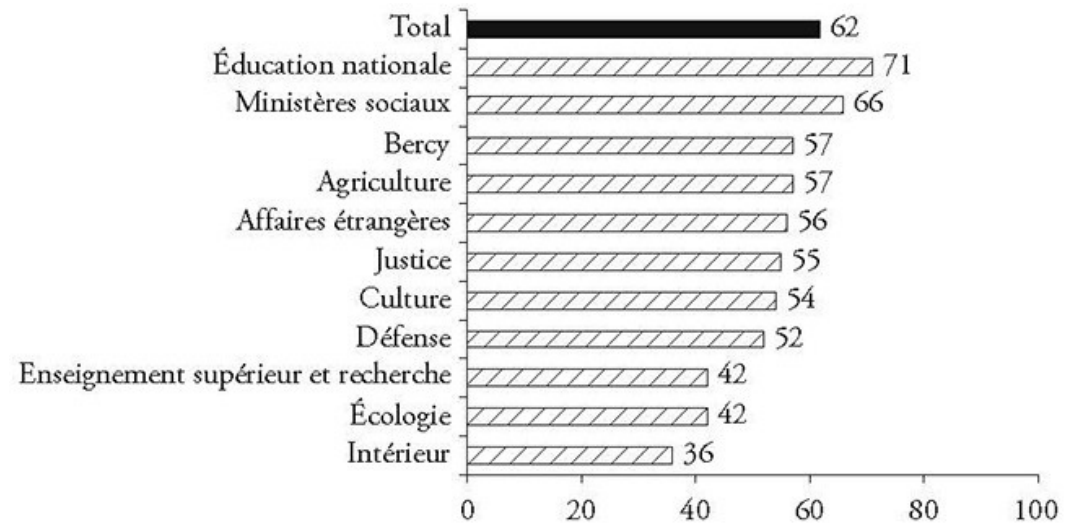
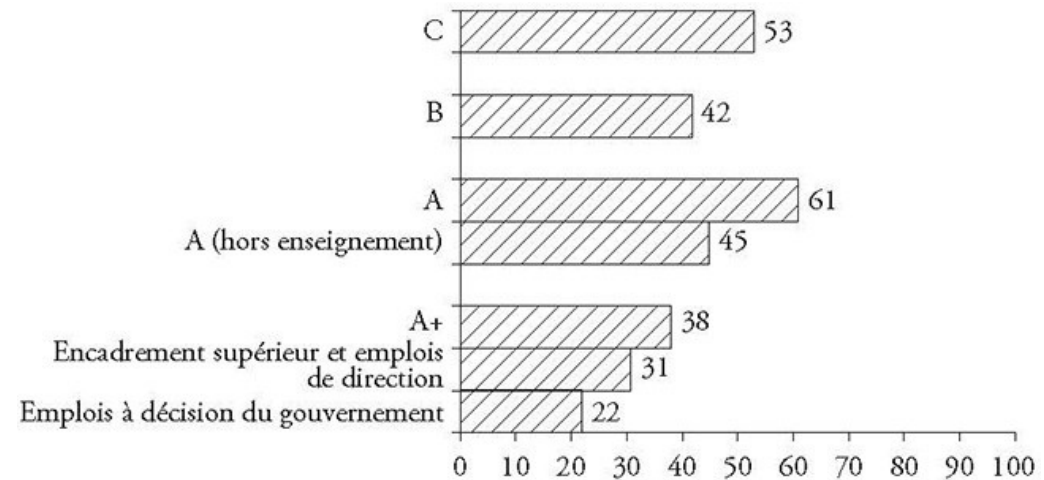
Source : d'après INSEE, Enquête Revenus Fiscaux et Sociaux (ERFS), 2017

Quatre enquêtes récentes

- **Marry, Catherine, et al. *Le plafond de verre et l'État. La construction des inégalités de genre dans la fonction publique.* Armand Colin, 2017**
- Classes supérieures
 - **1) socialisation familiale et orientation scolaire**
 - Ex de Sylvie p. 41.
 - **2) carrières**
 - notion de plafond de verre, notion de Joan Acker
 - notion de ségrégation horizontale
 - **3) arrangements conjugaux.**
 - Jacquemart A. (2014), "J'ai une femme exceptionnelle". Carrières des hommes hauts fonctionnaires et arrangements conjugaux, *Connaissance de l'emploi*, n°114

Quatre enquêtes récentes

Part de femmes parmi les fonctionnaires



Quatre enquêtes récentes

Christelle Avril, *Un autre monde populaire : les aides à domicile*. La Dispute, Paris, 2014, 290 pages

30 000 en 1970, 600 000 aujourd'hui

94 % de femmes

20 % d'immigrées

70 % à temps partiel

- 1) la ségrégation genrée des emplois peu qualifiés** et l'absence de reconnaissance de la qualification, précarité
- 2) rapports de classes entre femmes** et effet des politiques publiques
- 3) Dimension migratoire et raciale**
naturalisation et disqualification des compétences professionnelles perçues comme domestiques, et naturalisation comme "féminines"
naturalisation de qualités jugées culturelles dans le soin aux personnes âgées

Quatre enquêtes récentes

Bessière, Céline, et Sibylle Gollac. *Le genre du capital. Comment la famille reproduit les inégalités*. La Découverte, 2020

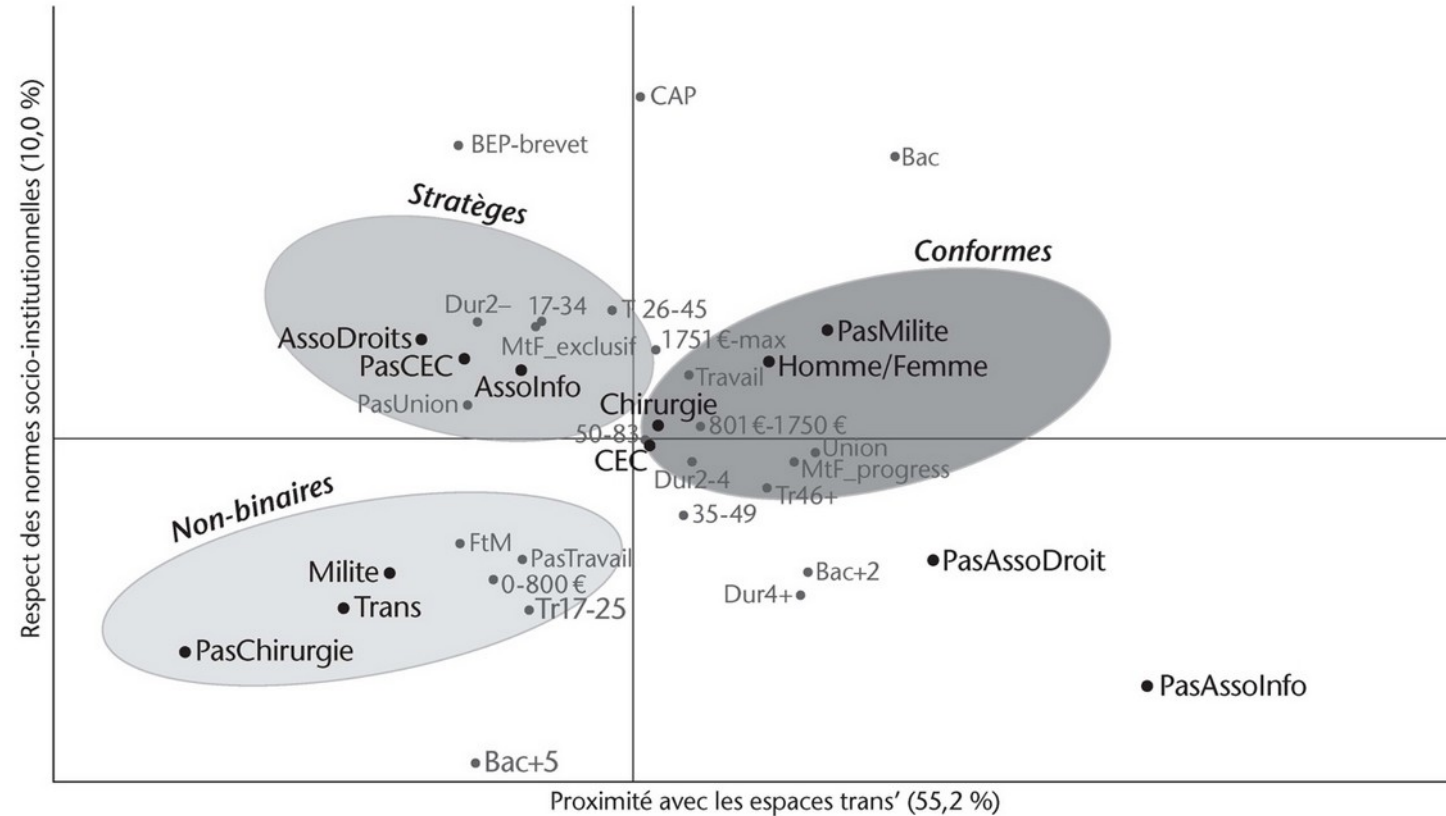
- Les inégalités de genre dans l'accès et l'accumulation de patrimoine creusent également des inégalités de classes
- 1) L'ouvrage permet d'aborder les notions de capital économique et culturel et de leur transmission genrée dans les classes moyennes et supérieures
- 2) Il montre aussi combien les femmes de classes populaires sont les plus touchées par ces mécanismes notamment dans les cas de divorces
- Bande dessinée
- <https://metropolitiques.eu/Genre-classe-et-patrimoine-Des-inegalites-de-richeesse-au-XXIe-siecle.html>

Quatre enquêtes récentes

- Emmanuel Beaubatie, *Transfuges de sexe. Passer les frontières du genre*, Paris, La Découverte, 2021
 - Une analyse sociologique qui s'inscrit dans les travaux sur les **mobilités sociales**, et dans **l'analyse de l'espace social**, très inspiré par les analyses de P. Bourdieu.
 - Deux chapitres sont particulièrement intéressants dans cette perspective
 - chapitre 3 : Mobilités sociales de sexe (ascensions, déclassement de genre)
 - Ex : Marin, Camille, Sophie, Brigitte
 - chapitre 5 : L'espace social du genre (conformes, stratégés, non binaires)

Quatre
enquêtes
récentes

Analyse des correspondances multiples (ACM) entre les identifications et pratiques de genre



Source : Enquête « Trans' et santé sexuelle » de l'Inserm, 2010

Le miaou de la fin

